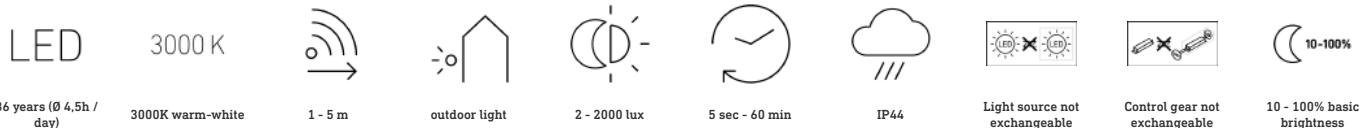


GL 85 SC 600

cu detector de mișcare
EAN 4007841 078669
Nr. articol 078669



Descrierea funcției

Connected Lighting – pionierat în clasa de vârf. Lampă de acces din aluminiu de calitate înaltă, model GL 85 SC, design cubic. Cu 655 lm la 9 W (3000 K). Cu senzor de înaltă frecvență ascuns în carcasă, cu unghi de detecție de 160 ° și rază de detecție de 5 m. Punere în funcțiune, configurare și conectare fără cablu, toate realizate rapid prin rețeaua Bluetooth și aplicația STEINEL Connect. Cu interconectare a grupurilor învecinate, cu Soft-start, LED-uri de lumină de bază (10-100 %) și lumină principală cu intensitate reglabilă (10-100 %). Disponibilitate în două variante de înălțime: 60 cm și 90 cm. Model disponibil și fără senzor (GL 85 C).

Specificații tehnice

Dimensiuni (L x B x H)	136 x 146 x 600 mm
Cu sursă luminoasă	Da, sistem LED STEINEL
Garanția producătorului	5 ani
Setări prin	App, Smartphone, Connect Bluetooth Mesh
Cu telecomandă	Nu
Variante	cu detector de mișcare
UM1, EAN	4007841078669
Aplicație, loc	Exterior
Aplicație, încăpere	exterior, grădină
Incl. fișă cu sticker număr de casă	Nu
Locul montării	Montat pe suport
Rezistență la impact	IK03
Grad de protecție	IP44
Clasă de protecție	I
Temperatura ambientală	-20 – 40 °C

Flux luminos produs	655 lm
flux luminos măsurat (360°)	655 lm
Eficiența totală a produsului	72,7 lm/W
Temperatura culorii	3000 K
LED-ul de deviere a culorilor	SDCM3
lampă	LED nu se poate înlocui
Durată de viață LED L70B50 (25 °)	> 60000
Scăderea fluxului luminos în conformitate cu LM80	L70B50
Baza	fără
Aprindere soft-start	Da
Lumină constantă	reglabil
Funcții	Senzor de mișcare, Funcția grupului de vecinătate
Setare crepuscul	2 – 2000 lx
Setarea timpului	5 s – 60 Min.

GL 85 SC 600

cu detector de mișcare
EAN 4007841 078669
Nr. articol 078669



Specificații tehnice

Material carcasă	Aluminiu
Material de acoperire	Plastic, opal
Conexiune la rețea	220 – 240 V / 50 – 60 Hz
Putere	9 W
Detecție	de asemenea, prin sticlă, lemn și pereți de rigips
Protecție sneak-by	Da
Capacitatea de a masca segmente individuale	Nu
Scalabil electronic	Da
Scalabil mecanic	Nu
Rază de detecție, detalii	Zona de detectare reglabilă pe 3 axe
Rază, radial	$r = 5 \text{ m}$ (35 m ²)
Rază, tangențial	$r = 5 \text{ m}$ (35 m ²)
Întrerupător de amurg	Da

Funcție lumină de bază	Da
Timp funcționare lumină de bază	10s-60 min, Luminozitate controlată, OPRIT
Reglarea luminii principale	10 - 100 %
Setare crepuscul în mod TEACH	Da
Rețele	Da
Tip de rețea	Master/slave
Lumina de bază în procent	10 – 100 %
Procent funcție lumină de bază, de la	10 %
Procent funcție lumină de bază, până la	100 %
Interconectare prin	Bluetooth Mesh Connect
Indicele de redare a culorilor CRI	= 82
Înălțimea optimă de montaj	2 m
Unghi de detecție	160 °

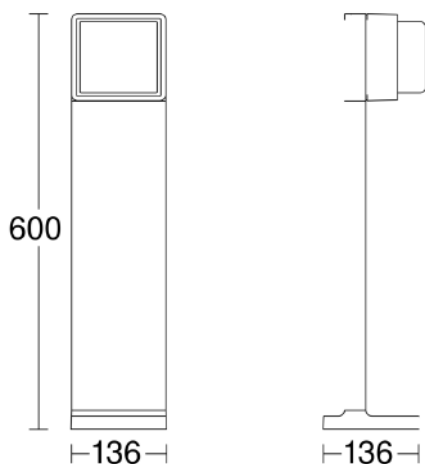
Lampă cu senzor de exterior LED - Professional Line

GL 85 SC 600

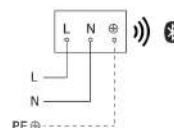
cu detector de mișcare
EAN 4007841 078669
Nr. articol 078669



Desen tehnic



Schema circuitului Bluetooth



Schema circuitului Bluetooth

